

MESSAGE IMPORTANT



Imprimante A



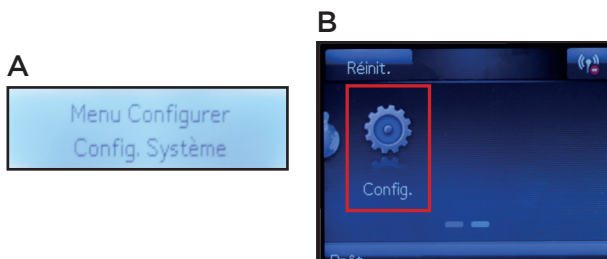
Imprimante B

Le "Original Equipment Manufacturer" (OEM) a programmé une fonction pour empêcher l'utilisation de cartouches compatibles; si cette fonction est activée sur votre imprimante, VOTRE/CETTE cartouche compatible ne sera pas reconnue. (Modèles de cartouches: séries CF226, CF287, CF360, CF400, CF410 et CF500).

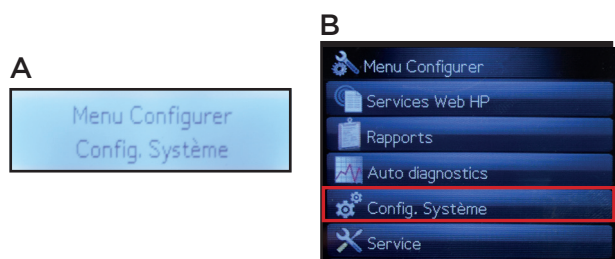
Instructions pour reconnaissance de cartouche alternative

Veillez suivre ces ÉTAPES simples pour DÉSACTIVER cette fonction :

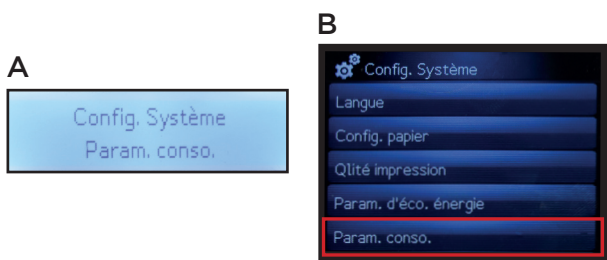
- 1** Aller à la page principale et cliquez sur «Configuration»



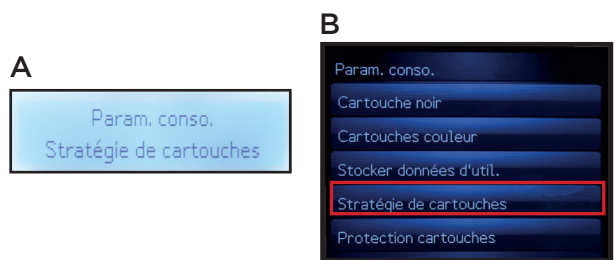
- 2** Accéder au menu «Configuration» et cliquez sur «Configuration Système»



- 3** Accéder au menu «Configuration Système» et cliquez sur «Paramètre consommable»



- 4** Accéder au menu «Paramètre consommable» et cliquez sur «Stratégie de Cartouches»



- 5** Accéder au menu «Stratégie de Cartouches» et cliquez sur «DÉSACTIVER» puis veuillez REDÉMARRER l'imprimante.

